

# Eika Forsikring AS

2.kvartal 2024

# Hovedtall

	2. kvartal 2024	2. kvartal 2023	1. halvår 2024	1. halvår 2023	Året 2023
Premievekst f.e.r	9,1 %	11,5 %	8,7 %	10,9 %	11,0 %
Skadeprosent f.e.r	58,0 %	70,4 %	75,3 %	76,2 %	73,0 %
Combined ratio f.e.r	80,3 %	93,6 %	96,9 %	98,2 %	95,6 %
Egenkapitalavkastning (annualisert)	65,8 %	20,1 %	26,7 %	14,1 %	23,2 %
Solvensmargin	214 %	187 %	214 %	187 %	200 %
Porteføljeavkastning (annualisert)	6,3 %	2,2 %	6,4 %	3,6 %	5,7 %
Resultat før skattekostnad (millioner kroner)	258	79	193	104	395
Avviklingsresultater (millioner kroner)	48	15	22	(3)	28
Antall rapporterte storskader (>2 millioner kroner)	13	14	29	26	45

## Rapport 2. kvartal 2024

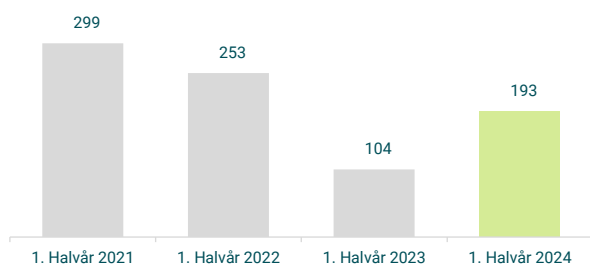
Eika Forsikring leverer skade- og personforsikring til kunder innen privat-, landbruks- og næringslivsmarkedet. Salg av selskapets produkter skjer hovedsakelig gjennom bankene i Eika Alliansen, Sparebanken Møre, Fana Sparebank samt selskapets samarbeidspartnere. Produktene er også tilgjengelige via digitale kanaler. Eika Forsikring AS er per 30. juni 2024 et datterselskap i Eika Gruppen AS og har sitt hovedkontor på Hamar. Den 1. juli 2024 ble transaksjonen mellom Eika Gruppen AS, DnB Bank ASA og Sparebank 1 Gruppen AS knyttet til sammenslåing av Eika Forsikring og Fremtind Forsikring, gjennomført. Fra 1. juli 2024 er Eika Forsikring AS et datterselskap av Fremtind Holding AS. Transaksjonen ble gjennomført i tråd med tidligere kommunikasjon til markedet 12. desember 2023 og 19. januar 2024.

Fremtind Holding AS vil ha følgende eierfordeling: SpareBank 1 Gruppen AS (51,44 prosent), DNB Bank ASA (28,46 prosent) og Eika Gruppen AS (20,10 prosent). Fremtind Holding AS vil være et datterselskap i SpareBank 1 Gruppen AS.

### Resultat- og balanseutvikling

Selskapet leverer i andre kvartal et resultat før skatt på 258 millioner kroner (79). Det forsikringstekniske resultatet endte på 201 millioner kroner for kvartalet (64). Hittil i år er resultatet før skatt på 193 millioner (104). Det forsikringstekniske resultatet etter første halvår er på 74 millioner (44).

Resultat før skatt (millioner kroner)

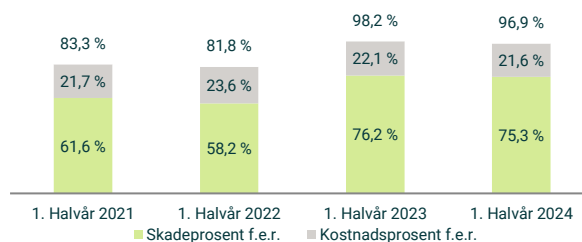


Egenkapitalavkastningen etter skatt for andre kvartal er på 65,8 prosent (20,1), for året så langt er avkastningen på 26,7 prosent (14,1).

Skadeprosenten for egen regning i kvartalet ble 58,0 (70,4). Hittil i år utgjør skadeprosenten for egen regning 75,3 (76,2). Selskapet opplever god vekst i premieinntektene. Skadekostnadene i første halvår har vært sterkt drevet av inflasjon, svak norsk kronkurs og svært varierende vær- og klimaforhold. Årets to første måneder kom med mye kulde og nedbør, som medvirket, blant annet til et høyt innslag av motor- og vannskader. Selskapet ser en klar bedring i skadeomfanget i årets andre kvartal.

Avviklingsresultat for egen regning i andre kvartal er 48 millioner kroner (15). Hittil i år utgjør avviklingsresultatet 22 millioner kroner (-3). Combined ratio for egen regning i første halvår justert for avvikling er 98,0 prosent (98,0).

### Skade- og kostnadsprosent



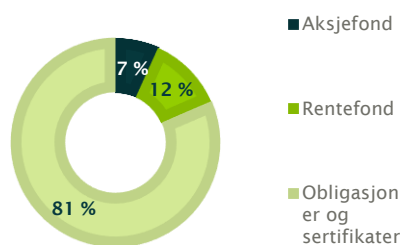
Kostnadsprosent for egen regning utgjorde i kvartalet 22,3 (23,2), og hittil i år 21,6 (22,1). Kostnadsprosenten drives primært av personalkostnader og kostnader knyttet til den forestående fusjonen.

Nye og endrede regulatoriske krav de senere årene er kostnadsdrivende for selskapet. Dette knytter seg blant annet til etterlevelse av solvensregelverk med betydelig økte rapporteringskrav og senest med IDD, åpenhetsloven, Antihvitvask, personopplysningsloven og ESG relatert rapportering.

Generelt har selskapet de senere år, hatt økning i kostnader knyttet til forvaltning og utvikling av IT og digitale løsninger. Eika Forsikring jobber kontinuerlig med utvikling av digitale kundeflater for å forbedre kundeopplevelsene og øke effektiviteten, både internt i Eika og hos lokalbankene.

Bestandspremien per 30. juni 2024 utgjør 4.252 millioner kroner (3.889). Hvilket tilsvarer en bestandspremievekst på 9,3 prosent. Næringsmarkedet utgjør en bestandspremie på 928 millioner kroner (854). Privatmarkedet utgjør 2.953 millioner kroner (2.694), hvorav 684 millioner kroner utgjør personforsikring (641). Landbruksmarkedet har en bestandspremie på 371 millioner kroner (340). Selskapet har en økning i premieinntektene for egen regning med 82 millioner kroner sammenlignet med andre kvartal i fjor, tilsvarende en økning på 9,1 prosent (11,5).

Ved utgangen av kvartalet utgjorde finansiell portefølje til forvaltning 4.039 millioner kroner. Selskapet har en konservativ forvaltningsstrategi. Verdipapirporteføljen består i stor grad av investeringer i norske rentepapirer med god kredittkvalitet. Aksjeandelen holdes relativt stabil over tid og utgjorde ved utgangen av kvartalet 7 prosent. Eika Forsikring er ikke eksponert i eiendomsmarkedet. Netto finansinntekter i kvartalet utgjorde 62 millioner kroner (19). Annualisert avkastning er for kvartalet 6,3 prosent (2,2). Hitil for året er annualisert avkastning 6,4 prosent (3,6).



Den amerikanske sentralbanken holdt styringsrenten uendret. Den europeiske sentralbanken satte, som varslet, ned renten fra 4,0 til 3,75 prosent ved rentemøtet i juni. Norges Bank holdt som forventet styringsrenten uendret på 4,5 prosent ved siste rentemøte i juni og kommuniserer at dette nivået vil vedvare en stund fremover, og minimum ut året.

Usikkerhet om hvor raskt inflasjonen vil falle har ført til en volatil utvikling i lange renter i Norden, Europa og USA i andre kvartal 2024. Geopolitiske spenninger flere steder i verden bidrar til å forsterke denne usikkerheten, og det forventes at utviklingen fortsetter til markedene observerer klare tegn på at inflasjonen faktisk er på vei ned.

Geopolitiske spenninger, særlig konflikten i Midtøsten har ført til stigende energipriser og positiv utvikling for den energitunge Oslo Børs. Aksjemarkedene i Norden og globalt hadde en mer volatil utvikling, men avsluttet kvartalet med en liten oppgang i andre kvartal. Aksjemarkedene i Norge (Fondsindksen OSEFX), Norden

(Vinx Benchmark Cap NOK) og globalt (MSCI World Index) hadde en avkastning på henholdsvis 7, 1,37 og 0,83 prosent i andre kvartal. Avkastningstall for 1. halvår er henholdsvis 10,4, 10,9 og 17,16 prosent.

### Risikoforhold og solvensgrad

Virksomheten i Eika Forsikring er eksponert for flere ulike typer risiko, men først og fremst forsikringsrisiko og markedsrisiko. Selskapet legger vekt på å ha en løpende styring og oppfølging av alle risikoer virksomheten er eksponert for. Det er over tid etablert funksjoner, systemer og roller for å drive god risikostyring.

Selskapet har som resultatmål en egenkapitalavkastning på minimum 20 prosent. Risikostyringen skal bidra til at dette målet oppfylles gjennom effektiv utnyttelse av tilgjengelig risikokapital. Kapitalsituasjonen i selskapet anses som god og hensiktsmessig i forhold til selskapets risikoappetitt.

Selskapets ansvarlige lånekapital har betingelser som oppfyller kravene til at kapitalen kan medregnes som Tier II-kapital etter solvensregelverket.

Risikostyringen skal videre bidra til at forretningsmessige muligheter utnyttes og at potensielt negative resultatutslag begrenses i størst mulig grad. Selskapet styrer etter vedtatte risikopolicyer. Det er utviklet rutiner og instruksjoner i forbindelse med risikogjennomganger som skal sikre at selskapet håndterer risikofaktorene på en tilfredsstillende måte. Det overvåkes jevnlig at risikohåndteringen etterleves og fungerer som forutsatt.

Til tross for at Solvens II ble gjort gjeldende i norsk rett fra 1. januar 2016, gjenstår en avklaring knyttet til behandlingen av avsetningen til Skadeforsikringssekskapenes garantiordning under det nye solvensregimet. Avsetning til garantiordningen er derfor ikke definert som en del av Eika Forsikring sin bufferkapital per 30.juni 2024. Endelig konklusjon på sekskapenes behandling av avsetning til garantiordningen under Solvens II, vil først kunne komme etter en avklaring av ordningens fremtidige eksistens og eventuelle utforming.

### Bærekraft

Eika Forsikring skal ha en bærekraftig og innsiktsbasert forretningsmodell, med tydelige posisjon og mål, der fokus på bærekraft og samfunnsansvar står sentralt. Selskapet skal informere og være åpne om hva som gjøres, samt initiere samarbeid for å oppnå etablerte mål. Eika Forsikring skal sikre trygge lokalsamfunn og være en pådriver for klima og miljøvennlig verdiskapning. Selskapet skal sikre god fortjeneste og styring på en forsvarlig måte, samt være en pådriver for å fremme varig, inkluderende og bærekraftig økonomisk vekst. Selskapet skal ha et mangfoldig og inkluderende arbeidsmiljø, med fokus på likestilling i organisasjonen. Eika Forsikring søker å bidra til bærekraftig utvikling gjennom målrettet og proaktiv rådgiving og veiledning av kunder for å redusere antall skader. I tillegg prioriteres utvikling av skademodeller for å vurdere risiko i forsikringsproduktene, og analysere kontinuerlig effekter av for eksempel ekstremvær og endring i selskapet sin eksponering.

Eika Forsikring har etablert klare strukturer og rutiner for miljøledelse i alle deler av virksomheten og satt definerte mål for eget miljøarbeid, med ulike tiltak innen både likestilling, inkludering, mangfold og kompetanseheving for ansatte, samt fokus på

forbedringsarbeid innen forbruk og produksjon internt, så vel som i selskapet sin verdikjede.

Data deles på tvers av selskapet og med andre aktører for å gjøre byer og lokalsamfunn inkluderende, trygge, robuste og bærekraftige. Dette sikrer bedre ressursbruk, begrensning av og tilpasning til klimaendringer, samt evne til å forebygge og håndtere katastrofer. Fokus på transparens, antihvitvask, personvern og anti-korrupsjon i egen drift og rådgivning, bidrar også inn i kampen mot organisert kriminalitet og terrorisme, og sikrer trygge finansinstitusjoner i Norge.

I hovedsak distribuerer Eika Forsikring sine produkter gjennom lokalbankene i Eika Alliansen. Nærhet til kundene gjør lokalbankene til nøkkelaktører i omstillingen av norske småbedrifter. Lokalbankene sikrer lokal vekst og levende samfunn i Norge. De bidrar, gjennom sin rådgivning og økonomiske støtte, til ny aktivitet og nye arbeidsplasser når det som ikke er bærekraftig skal erstattes. Nærhet til kunden gir lokalbankene et godt utgangspunkt i å tilby relevante produkter for den voksende kundegruppen som er opptatt av bærekraft.

#### **Utsiktene fremover**

Geopolitisk uro, høy inflasjon og svak kronekurs og utviklingen i renter er fortsatt tema i 2024. De siste månedene har prisveksten vært avtakende. Selskapet forventer at inflasjonen fortsatt vil påvirke selskapets kostnader til reparasjoner, gjenoppføringer og lønnskostnader. For å opprettholde lønnsomheten overvåker selskapet markedet for å være i forkant av skadeinflasjonen. Selskapet har allerede gjennomført og vil løpende vurdere ytterligere prisjusteringer og andre nødvendige tiltak for å opprettholde tilfredsstillende lønnsomhet.

Store variasjoner i værmessige forhold påvirker i stadig større grad skadebildet i forsikring og medfører økte skadeutbetalinger. På generelt grunnlag har kostnader knyttet til motorvogn økt stadig mer etter hvert som kjøretøyer har blitt stadig mer teknisk avanserte og påfører forsikringsselskapene høyere skadeutbetalinger.

Selskapet forventer at markedet fortsatt vil fokusere på digital utvikling både når det gjelder kundebetjening, salgsløsninger, samt automatiserte skadeoppgjør. Dette bidrar til at stadig flere kunder får en enklere og bedre kundeopplevelse og bidrar til en tettere integrering av forsikringsløsning inn i mer helhetlige kundereiser, blant annet innenfor mobilitet. Kundene stiller stadig høyere krav til selskapets tjenesteleveranse. Sentralt i denne sammenheng står forenkling og forbedret tilgjengelighet for kundene gjennom ulike plattformer.

Eika Forsikring arbeider kontinuerlig med å utvikle gode digitale løsninger som forenkler kundenes hverdag og styrker bankenes og partnerne sin posisjon som ledende på personlig og omsorgsfull kundebetjening til folk flest og lokalt næringsliv.

Den 1. juli 2024 ble transaksjonen mellom Eika Gruppen AS, DnB Bank ASA og Sparebank 1 Gruppen AS knyttet til sammenslåing av Eika Forsikring AS og Fremtind Forsikring AS, gjennomført. Sammenslåingen ble gjennomført ved at SpareBank 1 Gruppen AS, DNB Bank ASA og Eika Gruppen AS overfører sine respektive aksjer i Fremtid Forsikring AS og Eika Forsikring AS til et nytt felleseid holdingselskap, Fremtind Holding AS. Videre er det vedtatt at Fremtind Forsikring AS og Eika Forsikring AS fusjonerer med Fremtind Forsikring AS som overtakende selskap. Fusjonen er planlagt gjennomført 1. oktober 2024 og det fusjonerte selskapet vil være heleid av Fremtind Holding AS.

Flere medarbeiderundersøkelser i selskapet viser at fusjonen har blitt godt mottatt blant ansatte i selskapet. Generelt ser de ansatte spennende muligheter og positivt på fremtiden når selskapet rigger seg for å bli morgendagens forsikringsselskap. Det sammenslåtte selskapet vil få en enestående distribusjonskraft, og være det største selskapet innenfor skadeforsikring i personmarkedet. Det fusjonerte selskapet vil fortsette å levere konkurransedyktige forsikringsløsninger for kunder og rådgivere over hele landet, og vil realisere betydelige synergier.

Det er styrets vurdering at fokus på effektiv og lønnsom drift over tid har gitt gode resultater og bedret leveransekraft.

8. august 2024  
Styret i Eika Forsikring AS

Sverre V. Kaarbø  
Styrets leder

Nina Christine Juel Arstal

Alf Bjørgulf Sørensen

Anita Heyerdahl

Hans Olav Høyby  
Konstituert adm. direktør

# Resultatregnskap

Beløp i tusen kroner	Noter	2. kvartal 2024	2. kvartal 2023	1. halvår 2024	1. halvår 2023	Året 2023
<b>TEKNISK REGNSKAP FOR SKADEFORSIKRING</b>						
<i>Premieinntekter</i>						
Opptjente bruttopremier		1 025 977	947 398	2 022 737	1 866 893	3 826 409
Gjenforsikringsandel av opptjent bruttopremie		(43 021)	(46 508)	(94 229)	(93 107)	(178 636)
Sum premieinntekter for egen regning	Note 2	982 956	900 890	1 928 508	1 773 786	3 647 772
Andre forsikringsrelaterte inntekter		7 672	6 373	14 677	12 734	32 317
<i>Erstatningskostnader i skadeforsikring</i>						
Brutto erstatningskostnad		593 936	617 545	1 500 368	1 377 086	2 799 060
Gjenforsikringsandel av brutto erstatningskostnader		(24 068)	16 672	(47 692)	(26 242)	(135 810)
Sum erstatningskostnader for egen regning	Note 2	569 867	634 218	1 452 676	1 350 844	2 663 250
<i>Forsikringsrelaterte driftskostnader</i>						
Salgskostnader		155 669	150 390	299 267	294 122	582 036
Forsikringsrelaterte adm. kostn. inkl. provisjoner for mottatt gjenforsikr.		77 046	73 081	154 225	151 165	323 535
Mottatte provisjoner for avgitt gjenforsikring		(13 072)	(14 420)	(37 408)	(53 978)	(80 999)
Sum forsikringsrelaterte driftskostnader	Note 2	219 643	209 052	416 083	391 310	824 572
<b>Resultat av teknisk regnskap for skadeforsikring</b>		<b>201 119</b>	<b>63 994</b>	<b>74 425</b>	<b>44 367</b>	<b>192 267</b>
<b>IKKE - TEKNISK REGNSKAP FOR SKADEFORSIKRING</b>						
<i>Netto inntekter fra investeringer</i>						
Renteinntekter og utbytte på finansielle eiendeler		39 722	29 251	81 723	58 537	150 509
Verdiendring på investeringer		22 602	(8 532)	39 242	(1 638)	63 946
Realisert gevinst og tap på investeringer		711	(175)	9 226	13 157	9 784
Administrasjonskostnader knyttet til investeringer		(1 309)	(1 226)	(2 666)	(2 471)	(5 009)
Sum netto inntekter fra investeringer		61 726	19 318	127 526	67 585	219 230
Andre inntekter		1 523	1 342	3 189	2 570	5 922
Andre kostnader		5 944	5 485	11 886	10 444	22 202
<b>Resultat av ikke - teknisk regnskap</b>		<b>57 305</b>	<b>15 176</b>	<b>118 829</b>	<b>59 711</b>	<b>202 949</b>
<b>Resultat før skattekostnad</b>		<b>258 424</b>	<b>79 169</b>	<b>193 254</b>	<b>104 077</b>	<b>395 216</b>
Skattekostnad		62 103	18 105	39 964	20 344	14 981
<b>TOTALRESULTAT</b>		<b>196 321</b>	<b>61 064</b>	<b>153 290</b>	<b>83 734</b>	<b>380 235</b>
Resultat per aksje, NOK		1,12	0,35	0,88	0,48	2,17

# Balanse – Eiendeler

Beløp i tusen kroner	Noter	30.06.2024	30.06.2023	31.12.2023
Finansielle instrumenter som måles til virkelig verdi				
Aksjer og andeler		270 978	215 170	242 780
Rentebærende verdipapirer		3 742 711	3 479 484	3 797 638
Sum finansielle instrumenter som måles til virkelig verdi	Note 3	4 013 689	3 694 654	4 040 418
Gjenforsikringsandel av brutto forsikringsforpliktelse i skadeforsikring				
Gjenforsikringsandel av ikke opptjent bruttopremie		80 279	78 671	64 801
Gjenforsikringsandel av brutto erstatningsavsetninger		353 852	298 414	341 272
Sum gjenforsikringsandel av brutto forsikringsforpliktelse i skadeforsikring	Note 5	434 131	377 085	406 073
Fordringer				
Fordringer i forbindelse med direkteforsikring		2 059 142	1 880 101	1 742 982
Fordringer i forbindelse med gjenforsikring		13 764	7 994	11 303
Andre fordringer		3 776	4 945	5 358
Sum fordringer		2 076 681	1 893 039	1 759 644
Andre eiendeler				
Anlegg og utstyr		698	806	599
Leierettigheter eiendom		9 856	18 027	13 849
Kasse, bank		235 934	279 352	339 589
Sum andre eiendeler		246 488	298 185	354 038
Forskuddsbetalte kostnader og opptjente ikke mottatte inntekter				
Andre forskuddsbetalte kostnader og opptjente ikke mottatte inntekter		13 701	8 605	16 720
Sum forskuddsbetalte kostnader og opptjente ikke mottatte inntekter		13 701	8 605	16 720
<b>SUM EIENDELER</b>		<b>6 784 691</b>	<b>6 271 568</b>	<b>6 576 892</b>

# Balanse – Gjeld og egenkapital

Beløp i tusen kroner	Noter	30.06.2024	30.06.2023	31.12.2023
Innskutt egenkapital				
Aksjekapital		175 000	175 000	175 000
Annen innskutt egenkapital		191 508	191 508	191 508
Sum innskutt egenkapital		366 508	366 508	366 508
Opptjent egenkapital				
Avsetning til naturskadepkapital		85 152	140 758	93 365
Avsetning til garantiordning		162 736	151 254	156 772
Annen opptjent egenkapital		690 666	575 947	535 126
Sum opptjent egenkapital		938 554	867 959	785 263
<b>SUM EGENKAPITAL</b>		<b>1 305 062</b>	<b>1 234 467</b>	<b>1 151 771</b>
Ansvarlig lånekapital				
Ansvarlig lån	Note 4	249 846	249 742	249 794
Sum ansvarlig lånekapital		249 846	249 742	249 794
Forsikringsforpliktelse brutto i skadeforsikring				
Avsetning for ikke opptjent bruttopremie		2 233 306	2 028 114	1 867 914
Brutto erstatningsavsetning		2 238 179	2 000 677	2 166 292
Sum brutto forsikringsforpliktelse i skadeforsikring	Note 5	4 471 486	4 028 791	4 034 207
Avsetninger for forpliktelse				
Skyldig betalbar skatt		39 709	24 835	10 161
Utsatt skatt		31 753	22 189	31 498
Leieforpliktelse		10 123	19 096	14 449
Sum avsetning for forpliktelse		81 585	66 120	56 109
Forpliktelse				
Forpliktelse i forbindelse med direkte forsikring		82 130	72 242	52 536
Forpliktelse i forbindelse med gjenforsikring		48 427	52 455	46 526
Forpliktelse til selskap i samme konsern		4 759	2 367	384 421
Andre forpliktelse		189 977	182 186	284 961
Sum forpliktelse		325 293	309 250	768 444
Påløpte kostnader og mottatte ikke opptjente inntekter				
Andre påløpte kostnader		351 419	383 198	316 568
Sum påløpte kostnader og mottatte ikke opptjente inntekter		351 419	383 198	316 568
<b>SUM EGENKAPITAL OG FORPLIKTELSE</b>		<b>6 784 691</b>	<b>6 271 568</b>	<b>6 576 892</b>

## Oppstilling av endring i egenkapital

Beløp i tusen kroner	Aksjekapital	Annen innskut egenkapita	Forsikrings-tekniske avs.	Annen egenkapita	Sum egenkapital
Egenkapital per 31. desember 2022	175 000	191 508	309 254	474 971	<b>1 150 733</b>
Overført avsetning for naturskadefond	-	-	(22 485)	22 485	-
Overført avsetning for garantiordning	-	-	5 243	(5 243)	-
Årets resultat	-	-	-	83 734	83 734
Egenkapital per 30. juni 2023	175 000	191 508	292 012	575 947	<b>1 234 467</b>
Egenkapital per 31. desember 2023	175 000	191 508	250 137	535 126	<b>1 151 771</b>
Overført avsetning for naturskadefond	-	-	(8 213)	8 213	-
Overført avsetning for garantiordning	-	-	5 963	(5 963)	-
Årets resultat	-	-	-	153 290	153 290
Egenkapital per 30. juni 2024	175 000	191 508	247 888	690 666	<b>1 305 062</b>

Den 1. juli 2024 ble transaksjonen mellom Eika Gruppen, DnB og Sparebank 1 Gruppen knyttet til sammenslåing av Eika Forsikring og Fremtind Forsikring gjennomført. Transaksjonen ble gjennomført i tråd med tidligere kommunikasjon til markedet 12. desember 2023 og 19. januar 2024.

## Kontantstrømoppstilling

Beløp i tusen kroner	1. halvår 2024	1. halvår 2023	Året 2023
<b>KONTANTSTRØM FRA OPERASJONELLE AKTIVITETER</b>			
Innbetalte premier	2 077 041	1 931 419	3 854 882
Utbetalte erstatninger og forsikringsytelser	(1 288 786)	(1 116 671)	(2 288 083)
Netto inn-/utbetaling gjenforsikringspremier	(37 730)	(1 477)	16 044
Netto utbetaling drift	(624 413)	(597 437)	(1 108 555)
Innbetalinger av renter og utbytte	79 774	58 518	134 967
Utbetaling ved kjøp av driftsmidler	(305)	-	-
Netto inn-/utbetalinger ved salg av finansielle eiendeler	80 331	106 416	(158 253)
Netto kontantstrøm fra operasjonelle aktiviteter	285 913	380 767	451 001
<b>KONTANTSTRØM FRA FINANSIERINGSAKTIVITETER</b>			
Renteutbetaling på ansvarlige lån	(10 370)	(8 702)	(18 699)
Utbetalt til konsernselskap	(379 197)	(615 000)	(615 000)
Netto kontantstrøm fra finansielle aktiviteter	<b>(389 567)</b>	<b>(623 702)</b>	<b>(633 699)</b>
Netto endring bankinnskudd, kontanter og lignende	(103 655)	(242 935)	(182 698)
Beholdning av bankinnskudd, kontanter og lignende per 1. januar	339 589	522 287	522 287
<b>Beholdning av bankinnskudd, kontanter o.l ved utg. av perioden</b>	<b>235 934</b>	<b>279 352</b>	<b>339 589</b>



# Noter

## Note 1 – Regnskapsprinsipper m.v.

Regnskapet er avlagt i samsvar med regnskapsloven av 1998 og Forskrift av 18. desember 2015 om årsregnskap for skadeforsikrings-selskaper, herunder bestemmelsen om IAS 34 «Delårsrapportering» samt regnskapsstandard IFRS 9 og 16. Eika Forsikring faller inn under reglene for mellomstore foretak.

En beskrivelse av de regnskapsprinsipper selskapet har lagt til grunn ved avleggelse av delårsregnskapet per 30. juni 2024 fremkommer i årsregnskapet for 2023. Delårsregnskapet omfatter ikke all informasjon som kreves i et fullstendig årsregnskap og bør leses i sammenheng med årsregnskapet for 2023.

### *Bruk av estimat og skjønn*

Ved utarbeidelsen av delårsregnskapet har det vært brukt estimater og forutsetninger som har påvirket eiendeler, gjeld, inntekter og kostnader samt opplysninger om potensielle forpliktelser. Vesentlige estimat relaterer seg til forsikringstekniske avsetninger og verdsettelse av finansielle instrumenter. Fremtidige hendelser kan medføre at estimatene endrer seg. Endringene vil bli regnskapsført når det foreligger grunnlag for å fastsette nye estimater.

### *Endringer i regnskapsprinsipper og presentasjon*

I de tilfeller nye regnskapsprinsipper tas i bruk eller poster i regnskapet klassifiseres på annen måte, omarbeides tall fra tidligere perioder for å gjøre regnskapene sammenlignbare.

## Note 2 – Premieinntekter, erstatningskostnader m.v.

### **Premieinntekter mv.**

Beløp i tusen kroner	2. kvartal 2024	2. kvartal 2023	1. halvår 2024	1. halvår 2023	Året 2023
Forfalte bruttopremier	1 133 310	1 020 893	2 388 129	2 147 061	3 946 376
Opptjente bruttopremier	1 025 977	947 398	2 022 737	1 866 893	3 826 409
Påløpte bruttoerstatninger	593 936	617 545	1 500 368	1 377 086	2 799 060
Forsikringsrelaterte brutto driftskostnader	232 715	223 471	453 492	445 288	905 571
Opptjent premie - reass.	43 021	46 508	94 229	93 107	178 636
Påløpte erstatninger - reass.	24 068	(16 672)	47 692	26 242	135 810
Provisjonsinntekter	13 072	14 420	37 408	53 978	80 999
Gjenforsikringsresultat	5 881	48 761	9 129	12 888	(38 173)

### **Erstatningskostnader**

Beløp i tusen kroner	2. kvartal 2024	2. kvartal 2023	1. halvår 2024	1. halvår 2023	Året 2023
Betalte bruttoerstatninger	723 995	600 250	1 428 482	1 227 638	2 483 997
Gjenforsikringsandel av betalte bruttoerstatninger	(18 010)	(21 415)	(35 112)	(43 606)	(110 317)
Brutto endring i erstatningsavsetninger	(130 060)	17 295	71 887	149 447	315 063
Endring i gjenfors.andel av brutto erstatningsavsetninger	(6 059)	38 088	(12 580)	17 364	(25 493)
Erstatningskostnader for egen regning	569 867	634 218	1 452 676	1 350 844	2 663 250

### Note 3 – Verdsettelsesnivå finansielle eiendeler til virkelig verdi

	NIVÅ 1	NIVÅ 2	NIVÅ 3	30.06.2024
Beløp i tusen kroner	Kvoterte priser i aktive markeder	Verdsettelse basert på observerbare markedsdata	Verdsettelse basert på ikke observerbare markedsdata	<b>Totalt</b>
Aksjer, andeler og andre egenkapitalinstrumenter	270 978	-	-	270 978
Obligasjoner og sertifikater	-	3 269 816	-	3 269 816
Verdipapirfond	-	472 895	-	472 895
Sum finansielle eiendeler til virkelig verdi	270 978	3 742 711	-	4 013 689

	NIVÅ 1	NIVÅ 2	NIVÅ 3	30.06.2023
Beløp i tusen kroner	Kvoterte priser i aktive markeder	Verdsettelse basert på observerbare markedsdata	Verdsettelse basert på ikke observerbare markedsdata	<b>Totalt</b>
Aksjer, andeler og andre egenkapitalinstrumenter	215 170	-	-	215 170
Obligasjoner og sertifikater	-	3 040 737	-	3 040 737
Verdipapirfond	-	438 748	-	438 748
Sum finansielle eiendeler til virkelig verdi	215 170	3 479 484	-	3 694 654

	NIVÅ 1	NIVÅ 2	NIVÅ 3	31.12.2023
Beløp i tusen kroner	Kvoterte priser i aktive markeder	Verdsettelse basert på observerbare markedsdata	Verdsettelse basert på ikke observerbare markedsdata	<b>Totalt</b>
Aksjer, andeler og andre egenkapitalinstrumenter	242 780	-	-	242 780
Obligasjoner og sertifikater	-	3 339 280	-	3 339 280
Verdipapirfond	-	458 358	-	458 358
Sum finansielle eiendeler til virkelig verdi	242 780	3 797 638	-	4 040 418

#### Definisjon av nivå for måling av virkelig verdi:

Nivå 1 - Verdsetting basert på noterte priser i et aktivt marked for identiske eiendeler og forpliktelser.

Nivå 2 - Verdsetting som baserer seg på (1) direkte eller indirekte observerbare priser for identiske eiendeler eller forpliktelser i et marked som ikke er aktivt, (2) modeller som benytter priser og variabler som fullt ut er hentet fra observerbare markeder eller transaksjoner og (3) prising i et aktivt marked av en tilsvarende, men ikke identisk, eiendel eller forpliktelse.

Nivå 3 - Vurderinger som baserer seg på faktorer som ikke er observerbare eller eksternt verifiserbare.

Konsernets verdsettelsesmetoder maksimerer bruken av observerbare data der de er tilgjengelige og belager seg minst mulig på selskapets egne estimater.

## Note 4 – Ansvarlig lånekapital

Beløp i tusen kroner	Ramme Val.	Rente	Rentebetingelser	Opptak	Forfall	30.06.2024	30.06.2023	31.12.2023	
NO0010753346	250 000	NOK	Flytende	3M Nibor + 3,50%	2015	2045	250 000	250 000	250 000
Amortiserte kostnader							(154)	(258)	(206)
Sum ansvarlig lån							249 846	249 742	249 794

Ansvarlig obligasjonslån 250 millioner kroner har innløsningsrett for utsteder, første gang 11. desember 2025.

## Note 5 – Forsikringstekniske avsetninger i skadeforsikring

Beløp i tusen kroner	30.06.2024	30.06.2023	31.12.2023
Avsetning for ikke opptjent premie, brutto	2 233 306	2 028 114	1 867 914
Erstatningsavsetning brutto	2 238 179	2 000 677	2 166 292
Sum forsikringstekniske bruttoavsetninger	4 471 486	4 028 791	4 034 207
Gjenforsikringsandel av ikke opptjent bruttopremie	80 279	78 671	64 801
Gjenforsikringsandel av brutto erstatningsavsetning	353 852	298 414	341 272
Sum gjenforsikringsandel av forsikringstekn. bruttoavsetninger	434 131	377 085	406 073
Sum avsetning for egen regning	4 037 355	3 651 707	3 628 134

## Note 6 – Solvenskrav og solvenskapital

Beløp i tusen kroner	30.06.2024	30.06.2023	31.12.2023
<b>Solvenskapitalkrav (SCR)</b>			
Kapitalkrav markedsrisiko	272 640	202 114	233 989
Kapitalkrav motpartsrisiko	40 057	39 382	47 808
Kapitalkrav helseforsikringsrisiko	218 275	197 540	197 306
Kapitalkrav skadeforsikringsrisiko	814 025	711 422	776 005
Diversifiseringseffekt	(360 426)	(304 711)	(328 053)
Kapitalkrav operasjonell risiko	126 056	115 107	121 187
LAC DT	(264 369)	(98 196)	(251 288)
Samlet solvenskapitalkrav	846 259	862 659	796 954
<b>Forholdet mellom tellende ansvarlig kapital og solvenskapitalkrav</b>			
Tellende ansvarlig kapital til dekning av SCR	1 814 901	1 614 543	1 590 350
Solvenskapitalkrav (SCR)	846 259	862 659	796 954
Dekningsprosent SCR	214 %	187 %	200 %
<b>Forholdet mellom tellende ansvarlig kapital og solvenskapitalkrav</b>			
Tellende ansvarlig kapital til dekning av MCR	1 556 067	1 301 683	1 318 917
Minstekapitalkrav (MCR)	380 816	388 196	358 629
Dekningsprosent MCR	409 %	335 %	368 %

Eika Forsikring har implementert EIOPASs standardmodell for beregning av solvenskapitalkrav og tellende ansvarlig kapital.

## Note 7 – Nærstående parter

---

Som nærstående parter anses alle selskaper innen Eika Gruppen konsernet samt styremedlemmer og ledende ansatte i selskapet. Transaksjoner mellom morselskapet og de øvrige selskapene i konsernet inngår som en del av den ordinære virksomheten. Dette omfatter administrative tjenester.

## **Eika Forsikring**

Parkgata 83

Postboks 332, 2303 Hamar

62 51 83 00, [post@eika.no](mailto:post@eika.no)

[eika.no](http://eika.no)